

МАСТЕР-КЛАСС

*«Создание и использование интерактивных игр для
речевого развития дошкольников»
(работы в программе» Learningapps.org)»*

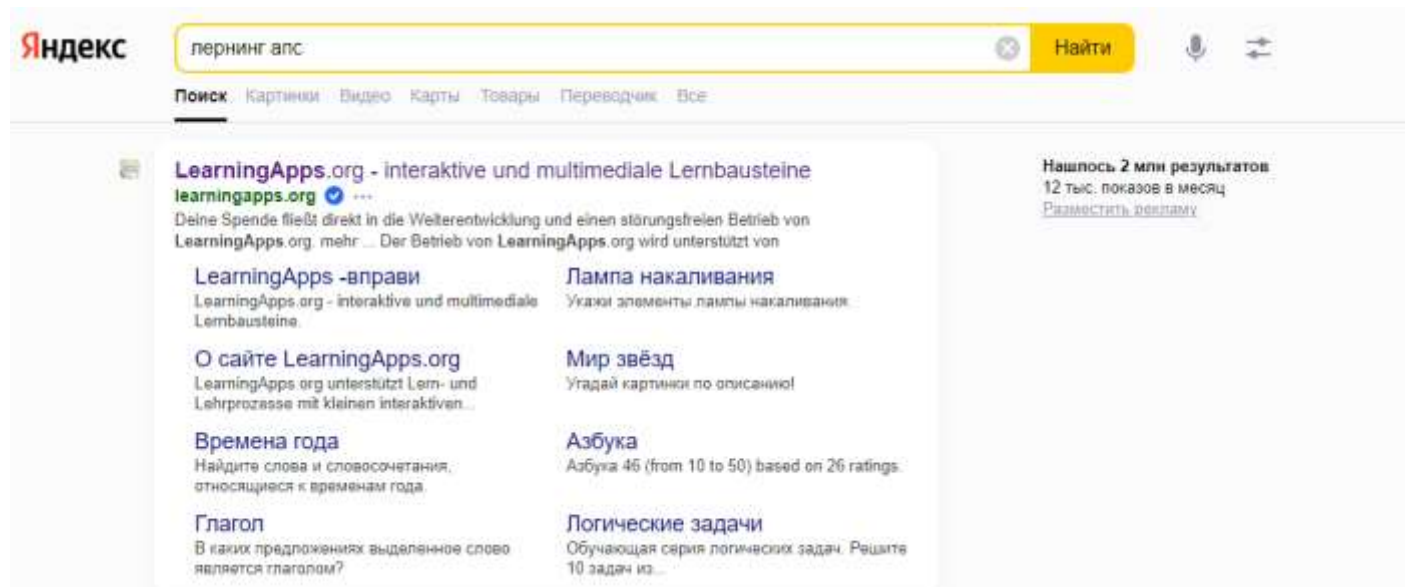
Подготовила:
Учитель-логопед МБДОУ
«ДС № 307 г. Челябинска»
Мурзина Л.А.

Памятка для работы в программе Learningapps.org

РЕГИСТРАЦИЯ:

Шаг 1:

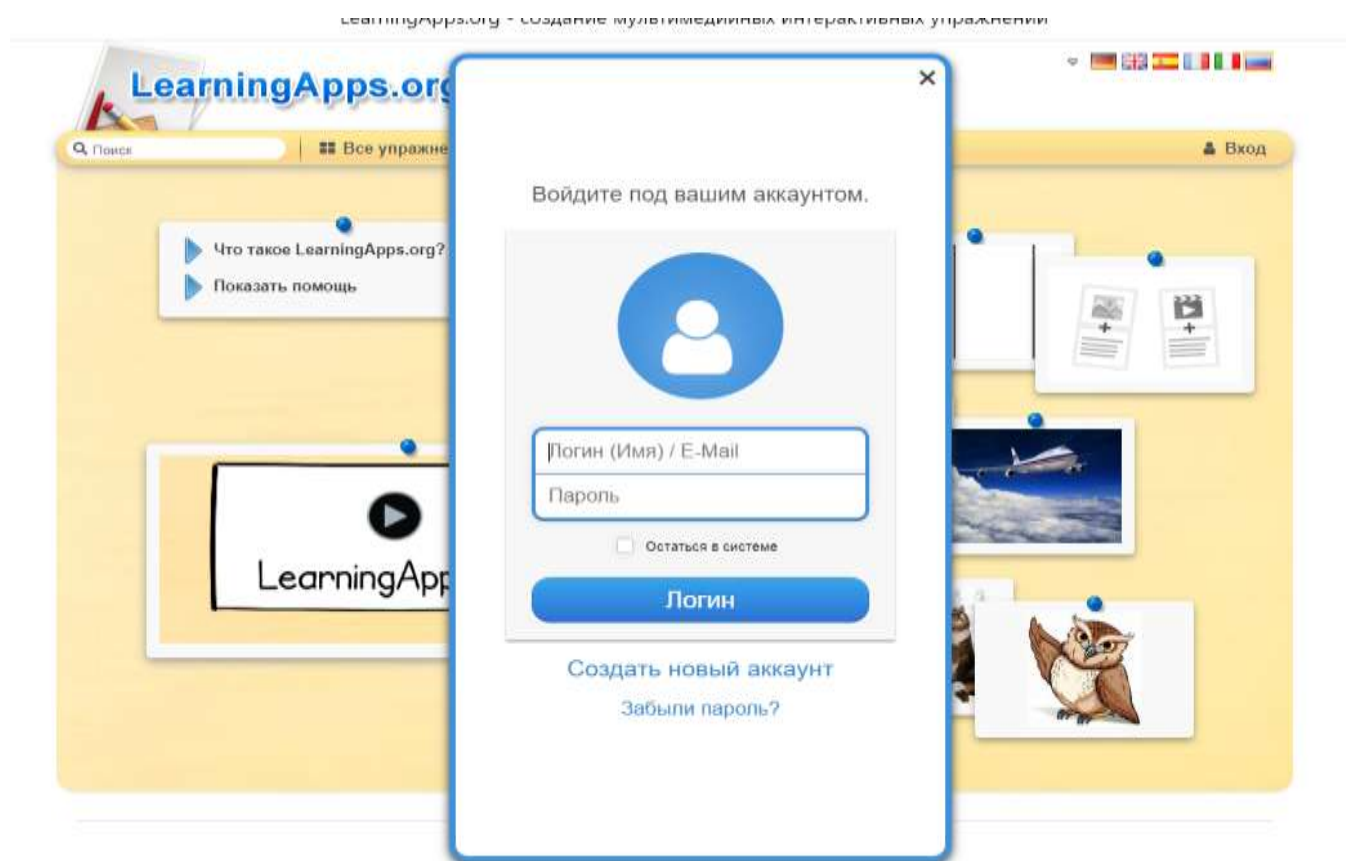
В поисковике необходимо ввести «learningapps.org»



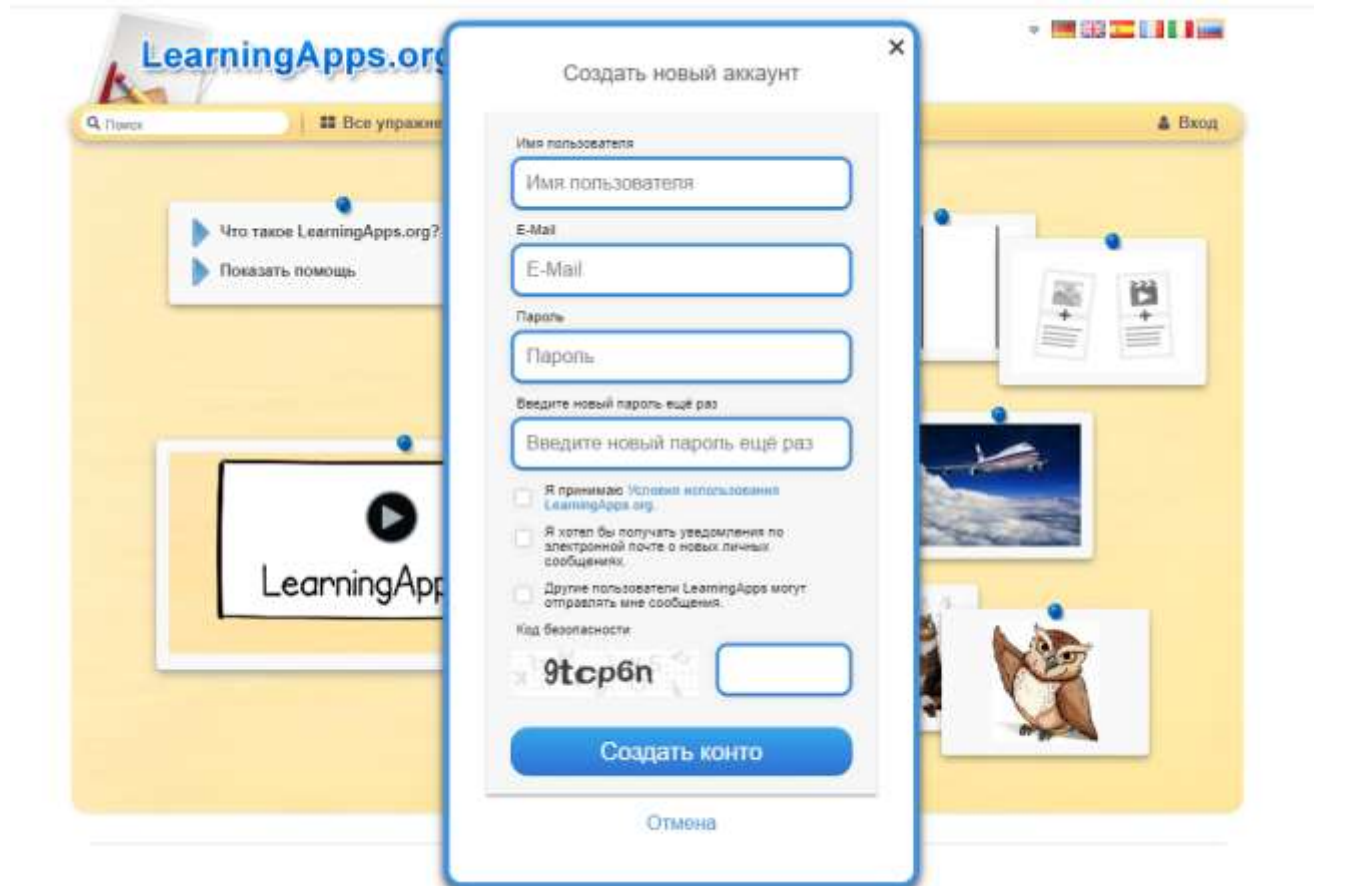
Шаг 2:



Шаг 3:
Нажимаем на «Вход»



Шаг 4:
Нажимаем на строку «Создать новый аккаунт»



Шаг 5:

В поле «Имя пользователя» - вводите имя (можно на русском языке)

В поле «E-Mail» - вводите адрес своей электронной почты (она будет видна только вам в личном кабинете)

В поле «Пароль» - вводите придуманный вами пароль

Ставите «V» в необходимых окошках.

Вводите код безопасности в окно справа из окна слева.

Нажимаем клавишу «Создать конто»

The screenshot shows the LearningApps.org website. At the top left is the logo "LearningApps.org" with a pencil and paper icon. To the right are language selection flags (German, English, Spanish, French, Italian, Russian) and the text "Настройки аккаунта: ЛюдаМур" with a user icon. Below the logo is a search bar labeled "Поиск" and navigation links: "Все упражнения", "Новое упражнение", "Создать коллекцию", and "Мои упражнения". The main content area features several interactive elements: a box with "Что такое LearningApps.org?" and "Показать помощь"; a large play button with "LearningApps.org" text; a video player showing a white cat; a photo of a child; a chemical equation
$$C_{17}H_{33}COOH + H_2 \xrightarrow{\text{катализатор}} C_{17}H_{35}COOH$$
; a Christmas tree image; and a "Жарайсың!" (Congratulations!) message with a thumbs-up emoji. At the bottom, there are links for "Информация", "Защита авторских прав и данных", and "Help translating".

НАЧАЛО РАБОТЫ:

Во вкладке «Все упражнения»: вы можете найти упражнения, составленные другими пользователями.

Необходимо только выбрать интересующий вас раздел.

LearningApps.org

Настройки аккаунта: ЛюдаМур

Поиск

Все упражнения

Новое упражнение

Создать коллекцию

Мои упражнения

Категория

- Английский язык
- Астрономия
- Биология
- Все категории
- География
- Другие языки
- Инженерное дело
- Инструменты обучения
- Информатика и ИКТ
- Искусство
- Испанский язык
- История
- Итальянский язык
- Латынь
- Математика
- Музыка
- Немецкий язык
- ОВЖ
- Политика
- Профессиональное обучение
- Психология
- Религия
- Русский как иностранный
- Русский язык
- Спорт
- Трудовое обучение
- Физика
- Философия
- Французский язык
- Химия
- Человек и мир
- Экономика

Пример

Orkestry dete (братва Halina Kunicka)

What are you doing?. Иванычева Е. И.

Ending the pursuit of perfection | Jarka

ВЕЛИЧИНЫ

Социальный статус-5

Смелка во всяком деле влажа

Какие звуки издают птицы?

yesterday / last / ago

Жениться? (Ясно 2/2/27, пропуски)

Подготовка курса истории России IX

Информация

Защита авторских прав и данных

Help translating

Во вкладке «Новое упражнение»: представлены шаблоны заданий. Вы выбираете необходимый вам шаблон и составляете индивидуальное задание.

LearningApps.org

Настройки аккаунта: ЛюдаМур

Поиск

Все упражнения

Новое упражнение

Создать коллекцию

Мои упражнения

have an idea

pick a template

fill in content

save your App

share it

Найти пару

Классификация

Хронологическая линейка

Простой порядок

Ввод текста

Сортировка картинок

Викторина с выбором правильного ответа

Заполнить пропуски

Во вкладке «Мои упражнения»: собраны все составленные и сохраненные вами задания.

The screenshot displays the LearningApps.org website interface. At the top left is the logo "LearningApps.org". To the right, there are flags for various languages and a user profile icon labeled "Настройки аккаунта: ЛюдаМур". Below this is a navigation bar with a search field and buttons for "Все упражнения", "Новое упражнение", "Создать коллекцию", and "Мои упражнения" (which is circled in red). Below the navigation bar, there is a sharing link: "Поделитесь вашими упражнениями с другими: <https://learningapps.org/user/ЛюдаМур>".

The main content area is titled "Мои упражнения" and contains a search bar. Below this is a grid of exercise cards:

- A blue folder icon with a white plus sign.
- "Найди пару" (Find a pair) with an image of a fish.
- "Напиши название" (Write the name) with an image of red flowers.
- "Составление рассказа по серии" (Story composition by series) with an image of children in a field.
- "Мама и детеныш" (Mother and cub) with an image of a brown bear.
- "Дифференциация звуков С - Ш" (Sound differentiation S - Sh) with an image of a girl.
- "Школьные принадлежности" (School supplies) with an image of school supplies.
- "Насекомые" (Insects) with an image of a ladybug.

At the bottom center, there is a "Корзина" (Basket) button.